Baromètre des Salaires

Chefs de Projet EnR 2025

Good Energy Recrutement x GetPro

Les enjeux de l'étude

Les énergies renouvelables connaissent une croissance sans précédent ces dernières années.

L'équipe Good Energy a interrogé 105 chefs de projets EnR, afin de proposer le tout premier baromètre des salaires, sur ce métier stratégique.

Cette étude apporte ainsi un éclairage unique sur le profil des Chefs de Projet EnR, sur les salaires, avantages et conditions de travail de ces spécialistes du développement de projets dans les énergies renouvelables.

Évolution de la production primaire d'énergies renouvelables par filière

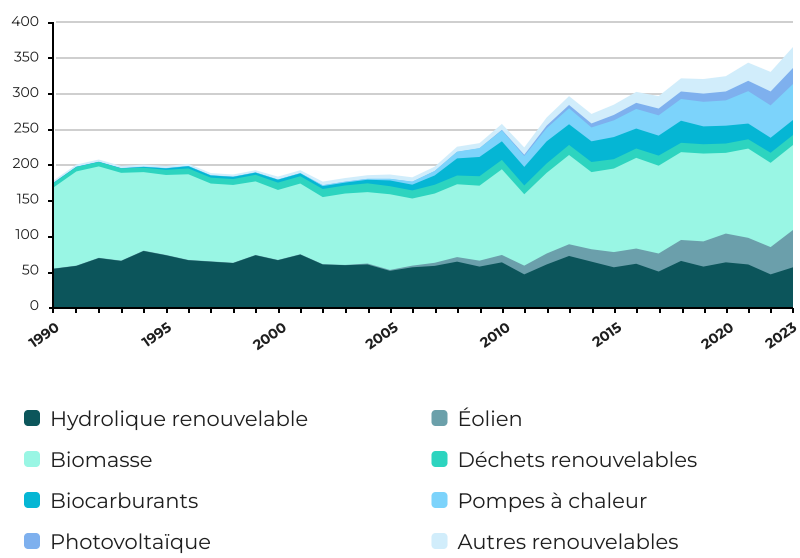

Chefs de Projets dans les énergies renouvelables : qui sont-ils ?

96,2% des répondants sont titulaires d'un diplôme Bac+5

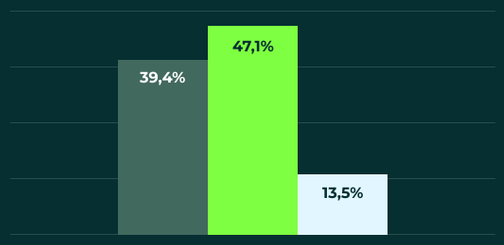

Les Chefs de projet EnR ont en moyenne 3 ans et 3 mois d'expérience dans leur métier

Si le développement de projets dans les énergies renouvelables n'est pas un nouveau métier, il connaît un essor important ces dernières années.
Cette expansion importante, et l'apparition de nouvelles formations spécialisées, expliquent que l'on observe un niveau de séniorité assez faible des Chefs de Projet EnR.

- **72,1%** dans le solaire
- **16,3%** dans l'éolien
- **1,9%** dans la biomasse
- **1%** dans l'hydrogène
- **8,7%** sur un autre secteur

72% des Chefs de projet interrogés travaillent sur des projets liés au solaire.

La répartition des Chefs de Projets interrogés reflète la très forte prépondérance du solaire dans les projets liés aux énergies renouvelables.

Chefs de Projets dans les énergies renouvelables : qui sont-ils ?

Arkolia
Eberria
Valeco
Ombrea
Neoen
Solveo Energies
Valorem
Enerparc
Apex Energies
EDF Renouvelle

67,3% des répondants travaillent dans des sociétés de moins de 200 collaborateurs.

Si les grands groupes de l'énergie sont des acteurs incontournables du secteur des énergies renouvelables, une majorité de Chefs de Projets EnR opèrent pour des organisations à taille humaine.

Répartition des répondants selon la taille de l'entreprise

- **10,6%** moins de 10 salariés
- **28,8%** entre 10 et 50 salariés
- **27,9%** entre 50 et 200 salariés
- **20,2%** entre 200 et 1000 salariés
- **12,5%** ont plus de 1000 salariés

Chefs de Projets dans les énergies renouvelables : qui sont-ils ?

Occitanie	**24%**
Auvergne-Rhône-Alpes	**14,42%**
IDF	**14,42%**
Nouvelle Aquitaine	8,65%
Pays de la Loire	6,73%
Internationnal	6,73%
Bretagne	5,77%

La majorité des Chefs de Projet EnR travaillent en **Occitanie**, en **Auvergne-Rhône-Alpes** et en **Île de France.**

Cela confirme une tendance générale sur l'activité des EnR depuis 20 ans, tirée par ces trois régions phares.

Plus d'1 MWc	**67,3%**
Entre 250k et 1MWc	**21,8%**
Entre 10k et 250kWc	7,9%
Moins de 10kWc	3%

90% des chefs de projets EnR sont amenés à piloter des projets de plus de 250k Wc*

Et ⅔ d'entre eux développent des projets d'une puissance supérieure à 1MWC* (ce qui implique des démarches spécifiques en termes de déclaration et de permis de construire).

Zoom sur la rémunération* des chefs de projets EnR

Salaires moyens

Rémunération Fixe	**45 075€**
Rémunération Variable	**3 680€**
Rémunération totale (Package)	**48 755€**

*L'ensemble des rémunérations sont exprimées en brut annuel

Salaires médians

Rémunération Fixe	**42 250€**
Rémunération Variable	**3 500€**
Rémunération totale (Package)	**46 250€**

*L'ensemble des rémunérations sont exprimées en brut annuel

Zoom sur la rémunération* des chefs de projets EnR

L'Île de France et la Nouvelle Aquitaine concentrent des profils de chefs de projet EnR plus junior que la moyenne.

À l'inverse, **les profils qui travaillent à l'international ou dans les DOM TOM sont plus expérimentés que la moyenne avec respectivement 4 et 5,5 années d'expérience en moyenne.**

À noter :

Salaires par niveau d'expérience

	Fixe	Variable	Package
0 - 2 ans	**40 900€**	**3 200€**	**44 200€**
2 - 5 ans	**47 600€**	**3 500€**	**51 100€**
+ 5 ans	**48 400€**	**5 600€**	**53 900€**

Salaires par région

	Exp.	Fixe	Variable	Package
IDF	**2 ans et 8 mois**	**49 267€**	**3 413€**	**52 680€**
Auvergne Rhône-Alpes	**2 ans et 11 mois**	**45 498€**	**4 020€**	**49 518€**

Malgré un niveau d'expérience moyenne plus bas que la moyenne, les profils en Île-de-France touchent une rémunération 8% plus élevée que la moyenne nationale, en package.

Nouvelle Aquitaine	**2 ans et 7 mois**	**42 444€**	**5 833€**	**48 277€**
Nouvelle Aquitaine	**3 ans et 3 mois**	**42 412€**	**3 770€**	**46 182€**

*L'ensemble des rémunérations sont exprimées en brut annuel

Zoom sur la rémunération* des chefs de projets EnR

On constate que la part variable de la rémunération est plus importante dans le secteur du solaire que dans les autres domaines.

Cette tendance est à mettre en lien avec la situation spécifique du marché de l'emploi du solaire. Secteur le plus porteur et le plus dynamique, le solaire se caractérise en effet par une très forte tension sur l'emploi.

Ce salaire variable plus important répond donc à une volonté d'attraction puis de fidélisation des talents du solaire.

Rémunérations par secteur d'activité

	Fixe	Variable	Package
Solaire	**45 260€**	**4 075€**	**49 335€**
Eolien	**43 200€**	**2 900€**	**46 200€**
Biomasse	**46 300€**	**2 500€**	**50 500€**

*L'ensemble des rémunérations sont exprimées en brut annuel

Zoom sur la rémunération* des chefs de projets EnR

La rémunération des Chefs de Projet EnR est donc d'autant plus élevée que les projets pilotés sont ambitieux.

Salaires en fonction de la taille de projets pilotés

	Fixe	Variable	Package
10-250 kWc	**41 900€**	**1 900€**	**43 800€**
250kWc - 1MWc	**45 000€**	**3 000€**	**48 000€**
>1MWc	**45 310€**	**4 240€**	**49 550€**

*L'ensemble des rémunérations sont exprimées en brut annuel

Avantages liés à la rémunération des chefs de projets EnR

⅔ des chefs de projets EnR bénéficient soit d'un véhicule de fonction soit d'un véhicule de service

(NB : une véhicule de fonction peut être utilisé à titre personnel et constitue un avantage en nature, soumis aux charges sociales et impôts. Le véhicule de service ne sert quant à lui qu'aux déplacements professionnels.)

- **32,7%** voiture de fonction
- **32,7%** voiture de service
- **29,8%** pas de véhicule
- **4,8%** qui disposent d'autres solutions pour leurs déplacements (flotte de véhicules partagée, possibilité de louer des véhicules, etc)

Avantages liés à la rémunération des chefs de projets EnR

Sans grande surprise, une grande majorité des répondants disposent d'un ordinateur et d'un téléphone professionnels, ainsi que de tickets restaurants.

Mais seul 50% des chefs de projets déclarent toucher de l'intéressement ou de la participation.
Ils sont également près d'1 sur 3 à bénéficier de chèques vacances.

De façon plus ponctuelle :
7,5% possèdent des BSPCE ou équivalents

Par ailleurs, plusieurs Chefs de Projet déclarent également bénéficier d'autres avantages tels que des chèques noël, ou un remboursement intégral de la mutuelle.

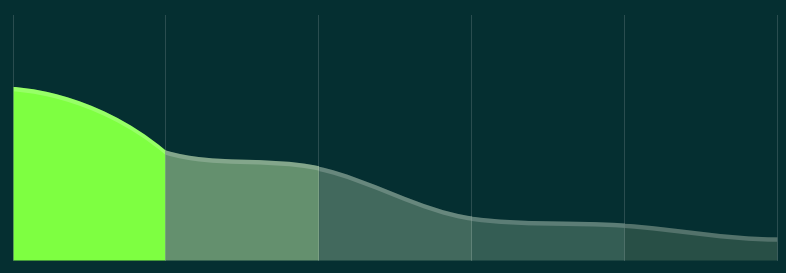

- **91,5%** téléphone professionnels
- **80,2%** Tickets restaurants
- **50%** Intéressement ou participation
- **32,1%** Chèques vacances
- **7,5%** BSPCE ou équivalent

Good Energy Recrutement × GetPro

Nous recrutons des équipes exceptionnelles au service de la transition énergétique

Nicolas Thyss
nthyss@goodenergy-recrutement.fr
07 84 75 03 10

Emile Pennes
epennes@goodenergy-recrutement.fr
06 59 77 87 08